



ФЕДЕРАЛЬНАЯ СЛУЖБА
ГОСУДАРСТВЕННОЙ СТАТИСТИКИ

Перевозка грузов и грузооборот Волгоградской области



за январь-октябрь 2022 года



ФЕДЕРАЛЬНАЯ СЛУЖБА
ГОСУДАРСТВЕННОЙ СТАТИСТИКИ

Перевозка грузов и грузооборот

Волгоградской области

за январь-октябрь 2022 года

- 01 Грузооборот нарастающим итогом
- 02 Грузооборот по месяцам
- 03 Динамика грузооборота в % к предыдущему месяцу
- 04 Динамика грузооборота в % к соответствующему месяцу прошлого года
- 05 Грузооборот Волгоградской области по видам экономической деятельности





ФЕДЕРАЛЬНАЯ СЛУЖБА
ГОСУДАРСТВЕННОЙ СТАТИСТИКИ

Перевозка грузов и грузооборот

Волгоградской области

за январь-октябрь 2022 года

06

Перевозка грузов
нарастающим итогом

07

Перевозка грузов
по месяцам

08

Динамика перевозки грузов
в % к предыдущему месяцу

09

Динамика перевозки грузов
в % к соответствующему месяцу прошлого года

10

Перевозка грузов Волгоградской области
по видам экономической деятельности





ГРУЗОБОРОТ*

МЛН Т-КМ

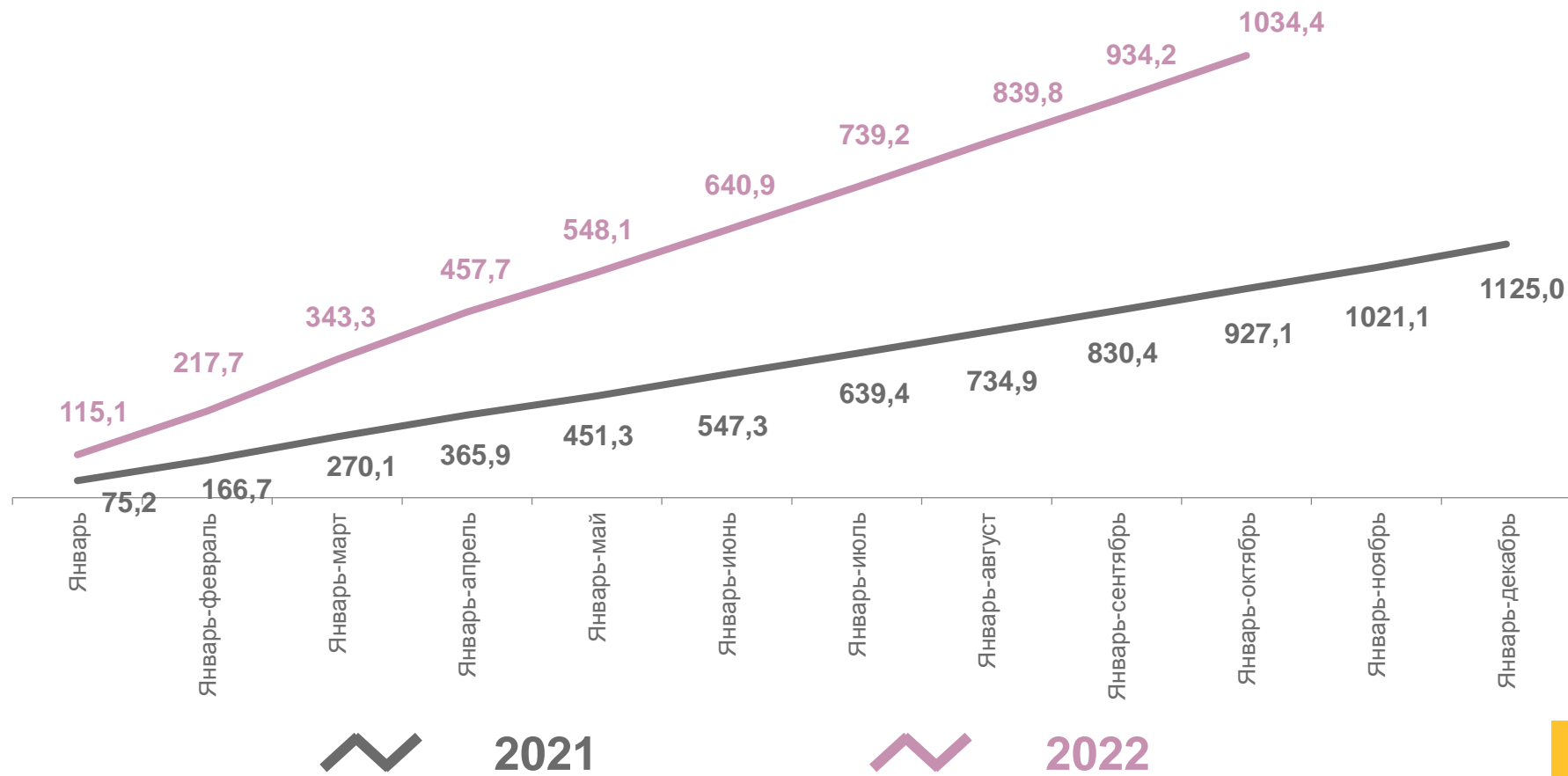
Январь-октябрь

2022 год

1034,4
МЛН Т-КМ

2021 год

927,1
МЛН Т-КМ



* На коммерческой основе по организациям, не относящимся к субъектам малого предпринимательства.





ГРУЗОБОРОТ*

МЛН Т-КМ

Октябрь

2022 год

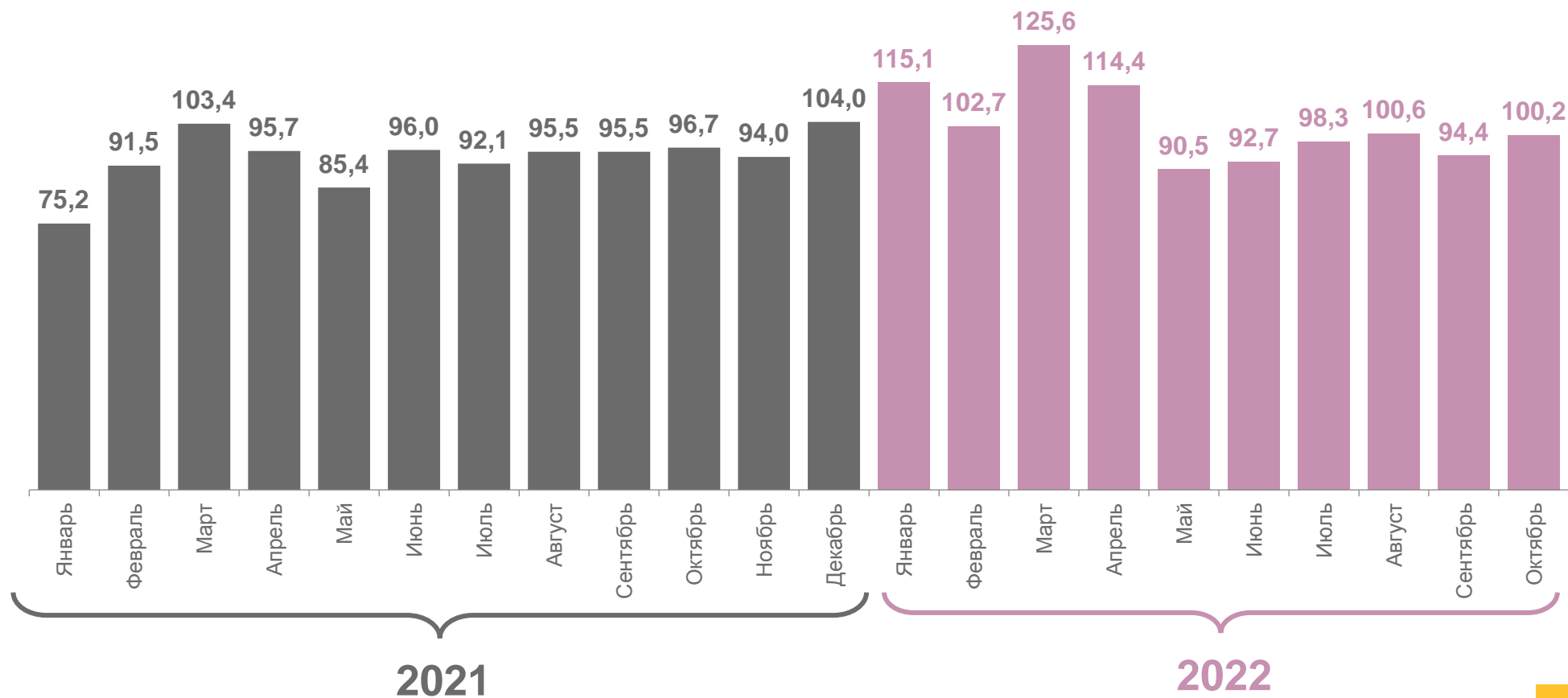
100,2

МЛН Т-КМ

2021 год

96,7

МЛН Т-КМ



* На коммерческой основе по организациям, не относящимся к субъектам малого предпринимательства.





ДИНАМИКА ГРУЗОБОРОТА*

в % к предыдущему месяцу

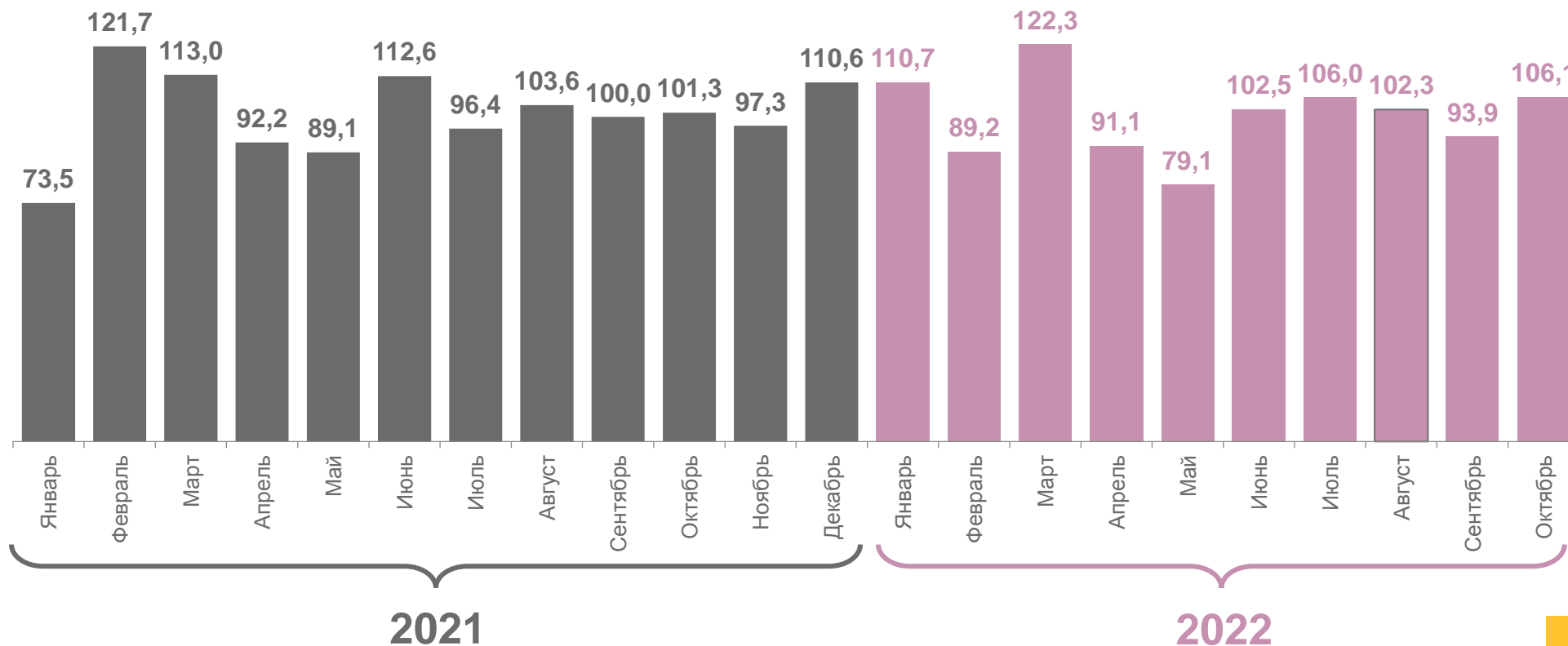
Октябрь к сентябрю

2022 год

106,1%

2021 год

101,3%



* На коммерческой основе по организациям, не относящимся к субъектам малого предпринимательства.





ДИНАМИКА ГРУЗОБОРОТА*

в % к соответствующему месяцу прошлого года

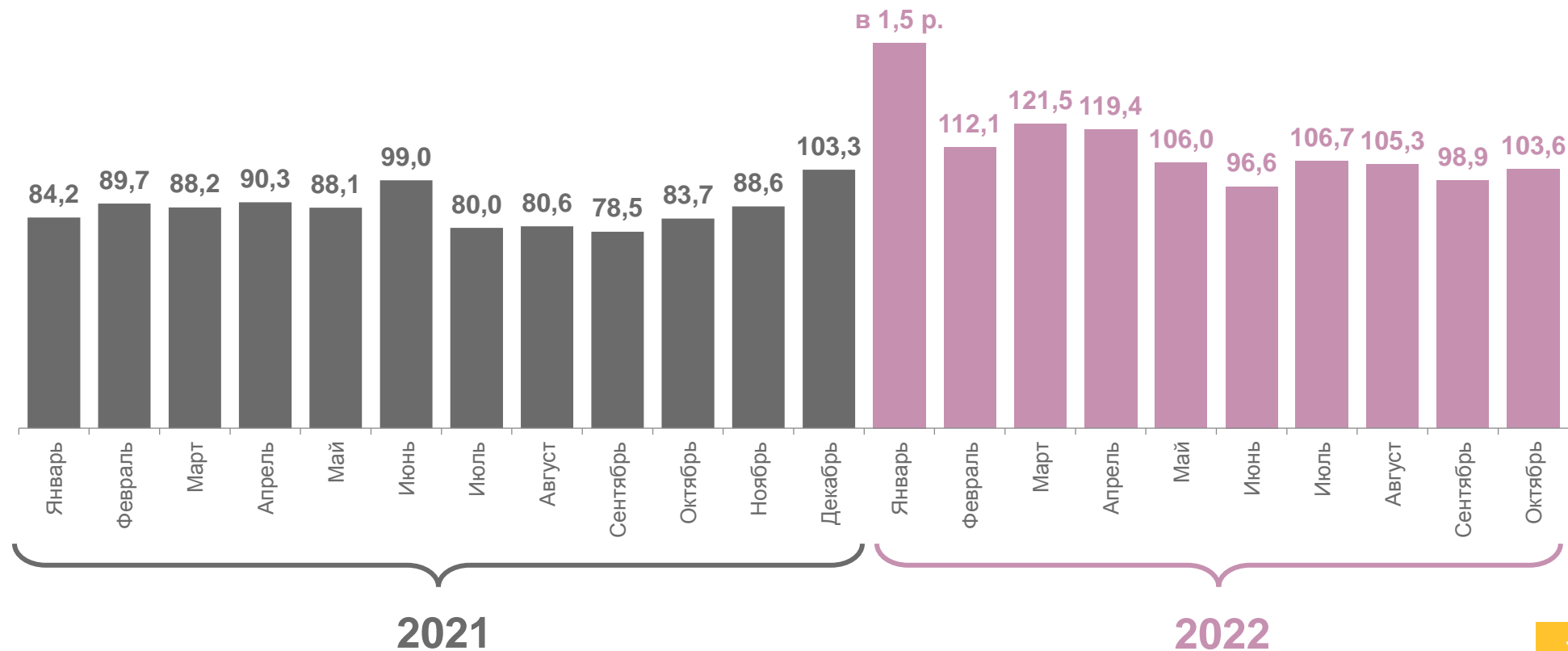
Октябрь к октябрю

2022 год

103,6%

2021 год

83,7%



* На коммерческой основе по организациям, не относящимся к субъектам малого предпринимательства.





ГРУЗОБОРОТ ПО ВИДАМ ЭКОНОМИЧЕСКОЙ ДЕЯТЕЛЬНОСТИ

МЛН Т-КМ

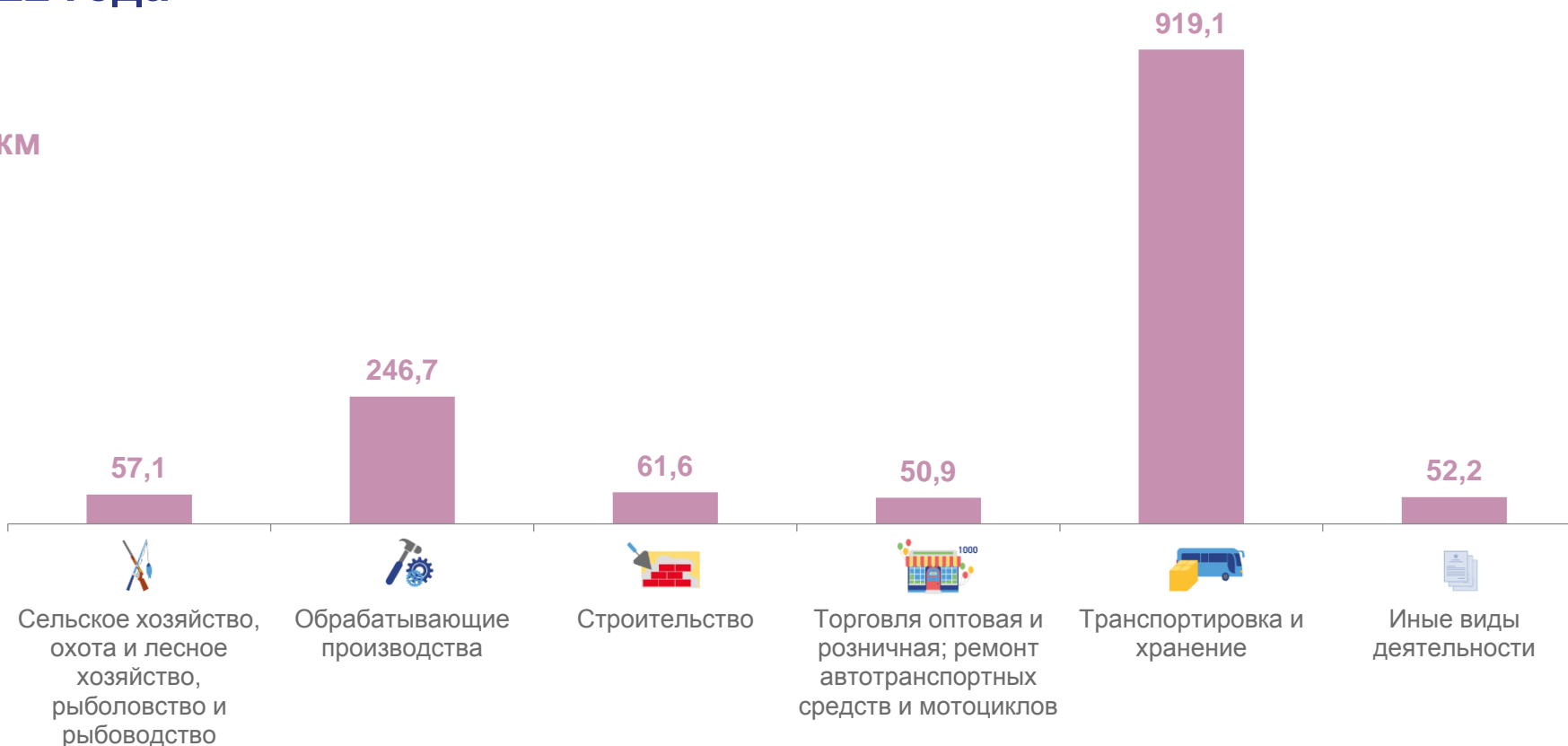
Январь-октябрь 2022 года

Всего

1 387,6 МЛН Т-КМ

Транспортировка и хранение

919,1 МЛН Т-КМ





ПЕРЕВЕЗЕНО ГРУЗОВ*

ТЫС. ТОНН

Январь-октябрь

2022 год

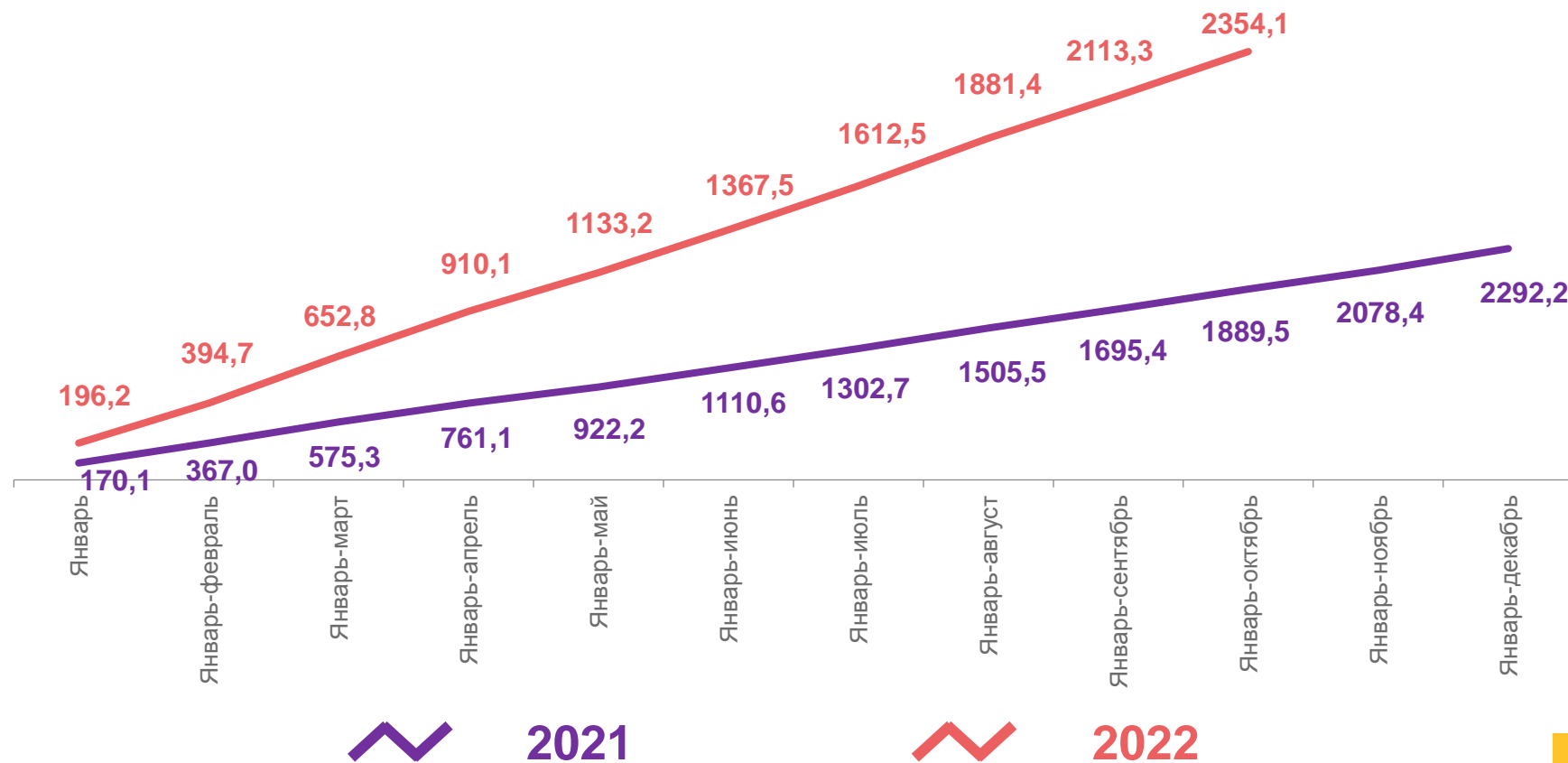
2 354,1

ТЫС. ТОНН

2021 год

1 889,5

ТЫС. ТОНН



* На коммерческой основе по организациям, не относящимся к субъектам малого предпринимательства.





ПЕРЕВЕЗЕНО ГРУЗОВ*

ТЫС. ТОНН

Октябрь

2022 год

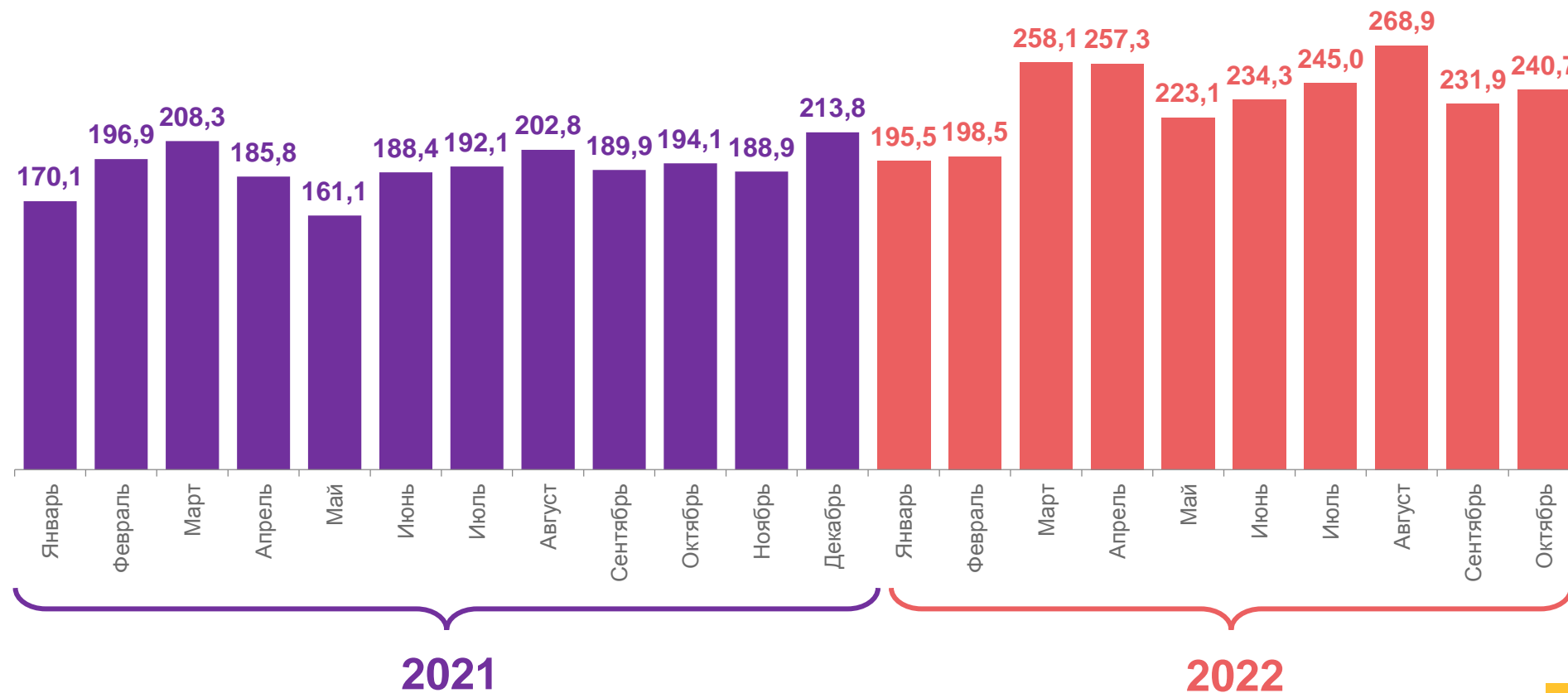
240,7

ТЫС. ТОНН

2021 год

194,1

ТЫС. ТОНН



* На коммерческой основе по организациям, не относящимся к субъектам малого предпринимательства.





ДИНАМИКА ПЕРЕВЕЗЕННЫХ ГРУЗОВ*

в % к предыдущему месяцу

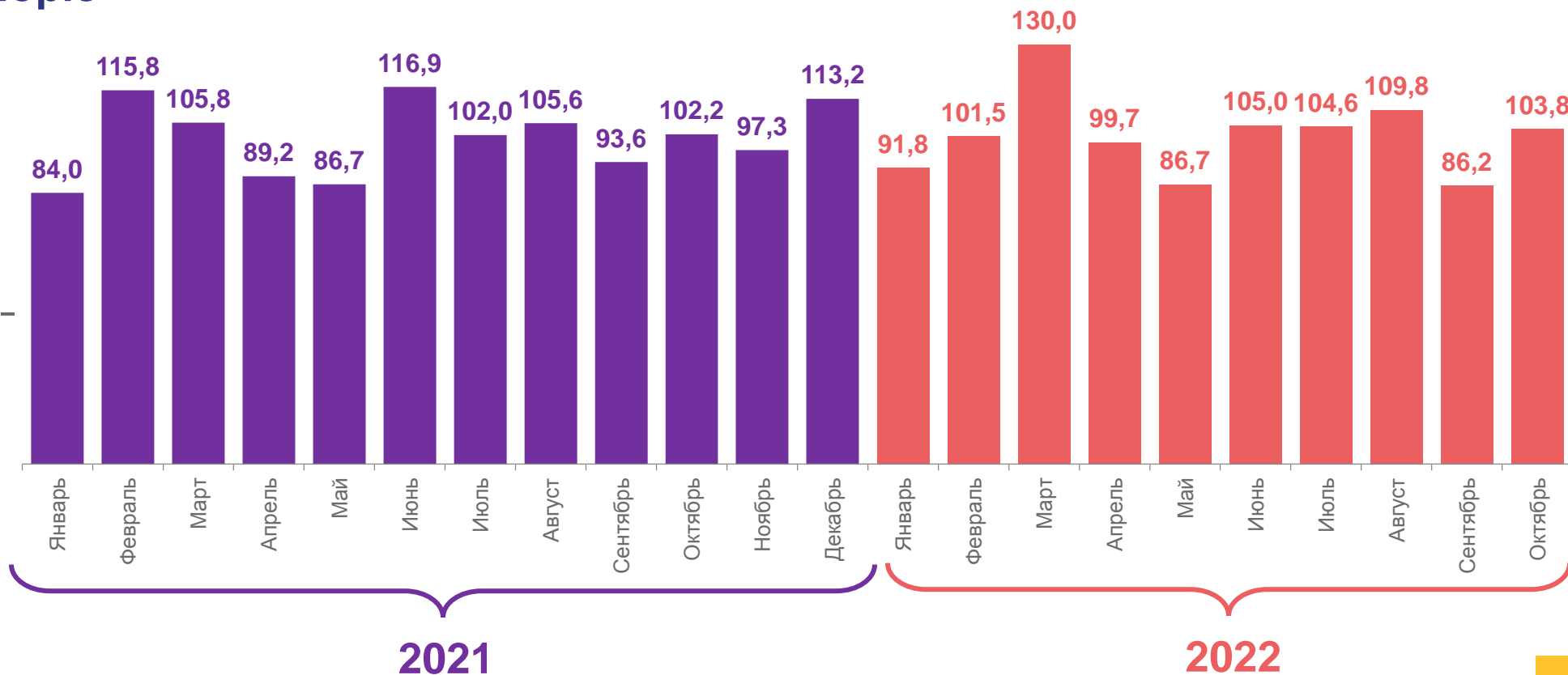
Октябрь к сентябрю

2022 год

103,8%

2021 год

102,2%



* На коммерческой основе по организациям, не относящимся к субъектам малого предпринимательства.





ДИНАМИКА ПЕРЕВЕЗЕННЫХ ГРУЗОВ*

в % к соответствующему месяцу прошлого года

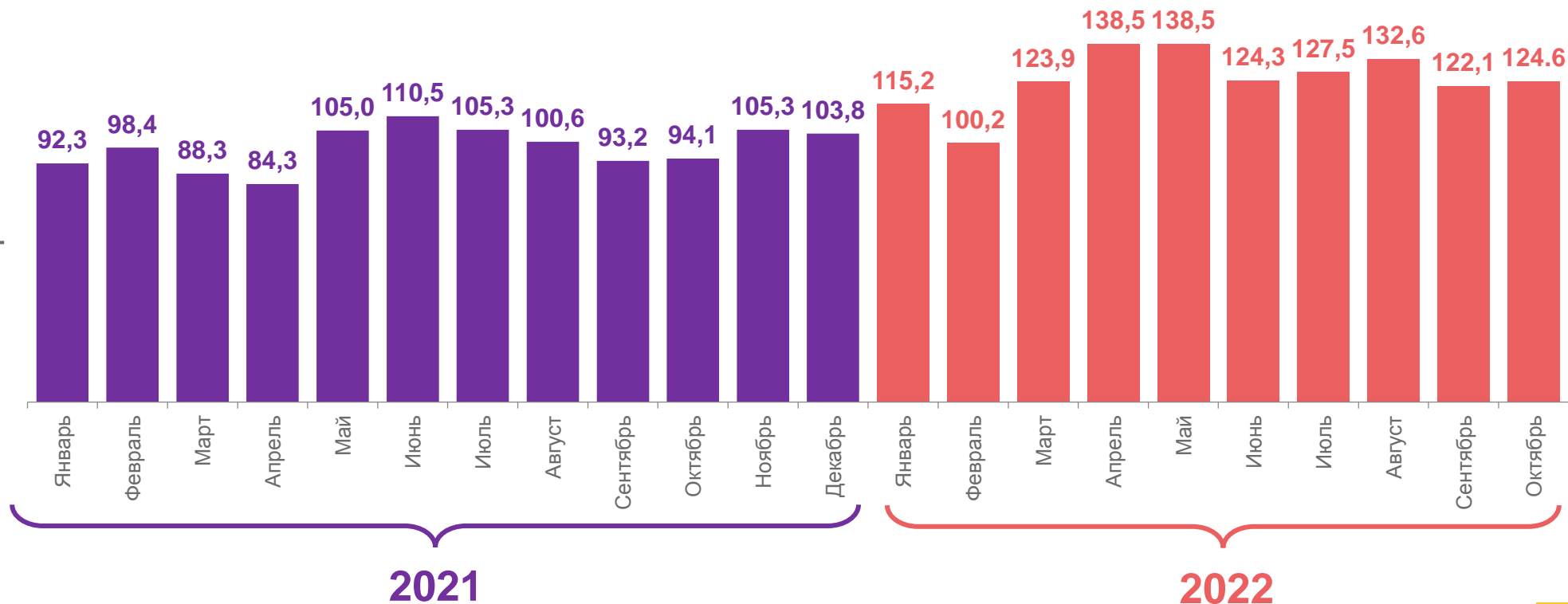
Октябрь к октябрю

2022 год

124,6%

2021 год

94,1%



* На коммерческой основе по организациям, не относящимся к субъектам малого предпринимательства.





ПЕРЕВЕЗЕНО ГРУЗОВ ПО ВИДАМ ЭКОНОМИЧЕСКОЙ ДЕЯТЕЛЬНОСТИ

ТЫС. ТОНН

Январь-сентябрь 2022 года

Всего

11 477,9 ТЫС. ТОНН

Транспортировка и хранение

2 910,1 ТЫС. ТОНН

